

MINISTÉRIO DA EDUCAÇÃO
UNIVERSIDADE FEDERAL DO PARANÁ
SETOR DE EDUCAÇÃO
CENTRO DE ESTUDOS E PESQUISAS EDUCACIONAIS




Tutorial para o Banco de Projetos de Pesquisa (BPP)

Após receber a Ata do Comitê Setorial de Pesquisa via SEI no processo encaminhado para o departamento, você deverá realizar os seguintes passos:

01. Acessar o **SIGA UFPR** com seu login e senha;

The screenshot displays the SIGA UFPR 3.0 interface. The main dashboard features a grid of nine data cards, each with a number, a title, and a 'Consultar' button. The cards are: 433 Programas (orange), 11286 Docentes Credenciados (green), 44892 Discentes Matriculados (blue), 3164 Discentes Externos (red), 4740 Turmas Ofertadas (dark blue), 3840 Projetos de Pesquisa (teal), 250076 Produções Intelectuais (2015 - 2019) (magenta), 17874 Matrículas em Disciplinas (purple), and 89 Processos Seletivos Abertos (dark purple). On the right side, there is a 'Login' section with the SIGA UFPR 3.0 logo, a 'Faça Login para Iniciar!' button, a text input field for the username, a password input field with a lock icon, and an 'Entrar' button. An orange arrow points to the password input field. Below the login form, there are links for 'Esqueceu/Não sabe seu Login ou a Senha?' and 'Autenticação de Documentos'.



MINISTÉRIO DA EDUCAÇÃO
UNIVERSIDADE FEDERAL DO PARANÁ
SETOR DE EDUCAÇÃO
CENTRO DE ESTUDOS E PESQUISAS EDUCACIONAIS



02. Localizar o perfil GO – alguns colegas podem ter vários perfis como coordenadores, pós-graduação e outros, porém podem acessar com qualquer perfil com a sigla GO;

sigauFPR Sair

Olá [nome] bem-vindo ao SIGA-UFPR!

Por favor, escolha um perfil de acesso abaixo.

Docente/Pesquisador - CIÊNCIAS SOCIAIS
(40001016016G0) Acessar

Docente/Pesquisador - LETRAS
(40001016067C0) Acessar

Docente/Pesquisador - PEDAGOGIA
(40001016082G0) Acessar

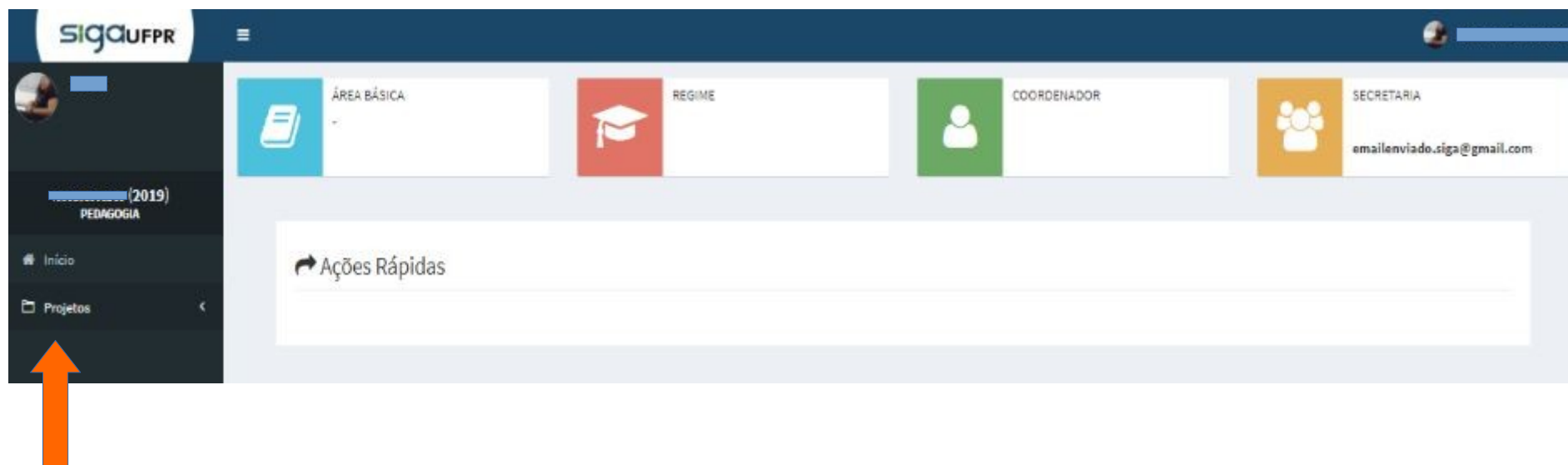
SISPro
Submissão de Propostas: Criação de propostas de Ensino, Pesquisa Extensão, solicitações de bolsas (PRDEC), gestão de acordos e convênios
Acessar



MINISTÉRIO DA EDUCAÇÃO
UNIVERSIDADE FEDERAL DO PARANÁ
SETOR DE EDUCAÇÃO
CENTRO DE ESTUDOS E PESQUISAS EDUCACIONAIS



03. Localizar a aba **PROJETOS** do lado esquerdo da tela;

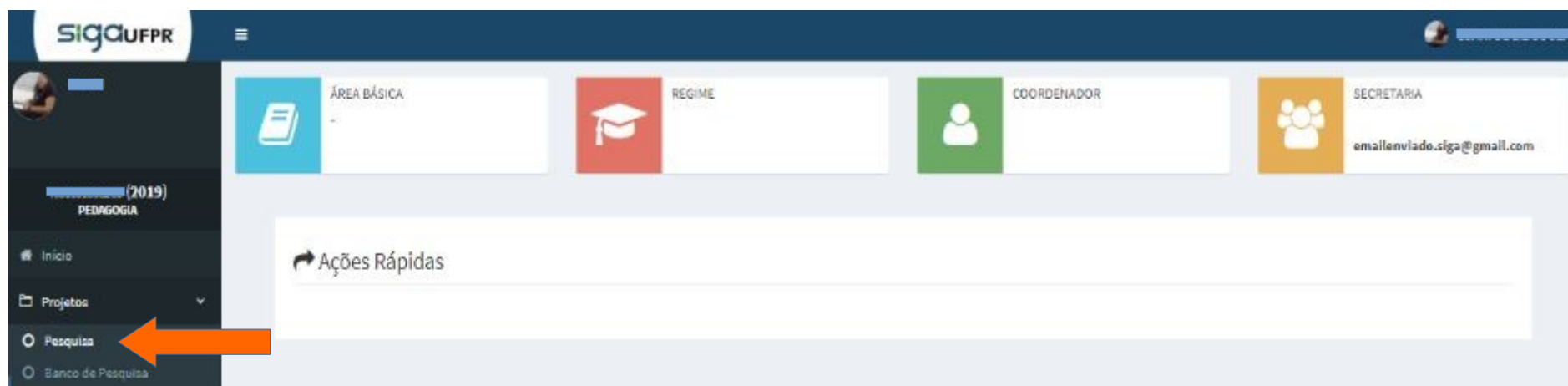




MINISTÉRIO DA EDUCAÇÃO
UNIVERSIDADE FEDERAL DO PARANÁ
SETOR DE EDUCAÇÃO
CENTRO DE ESTUDOS E PESQUISAS EDUCACIONAIS



04. Em seguida, clicar em **PESQUISA**;





MINISTÉRIO DA EDUCAÇÃO
UNIVERSIDADE FEDERAL DO PARANÁ
SETOR DE EDUCAÇÃO
CENTRO DE ESTUDOS E PESQUISAS EDUCACIONAIS



05. Abrirá a tela abaixo. Caso ainda não tenha feito a primeira sincronização do *Lattes*, pode não aparecer nenhum projeto;

Observação: Deverão aparecer todos os projetos vinculados no seu *Lattes*.

sigauFPR

Consultar Projetos

Área de Trabalho - Listagem de Projetos

Lista de Projetos

Projetos do Lattes

Número total de projetos: 4

Sincronizar com Lattes

Nome	Mês/Ano início	Mês/Ano Fim	Registro UFPR	Projeto Aprovado
Aulas Conectadas? Mudanças curriculares e Aprendizagem colaborativa entre as escolas do PROUCA em Santa Catarina	2011		201133499	✘
OBJETOS DA ESCOLA: Cultura material da escola graduada (1870 1950) 2ª Edição	2010		201033500	✘
Moderno, modernidade, modernização: a educação nos projetos de Brasil séc. XIX e XX	2012		201233501	✘
MATERIALIDADE ESCOLAR: INTERMITÊNCIAS E IMPLICAÇÕES NA QUALIDADE DO ENSINO DA EDUCAÇÃO BÁSICA BRASILEIRA.	2018		201833502	✘



MINISTÉRIO DA EDUCAÇÃO
UNIVERSIDADE FEDERAL DO PARANÁ
SETOR DE EDUCAÇÃO
CENTRO DE ESTUDOS E PESQUISAS EDUCACIONAIS



06. Notar que aparecem vários X em vermelho, esse projetos não apresentam ainda ata de aprovação, isso não significa que seja necessário colocar a ata de todos. **ATENÇÃO:** Neste momento, a inclusão da ata deverá ser feita para os projetos que estão em vigência;

Consultar Projetos

Lista de Projetos

Projetos do Lattes

Número total de projetos: 4

Sincronizar com Lattes

Nome	Mês/Ano início	Mês/Ano Fim	Registro UFPR	Projeto Aprovado
Aulas Conectadas? Mudanças curriculares e Aprendizagem colaborativa entre as escolas do PROUCA em Santa Catarina	2011		201133499	X
OBJETOS DA ESCOLA: Cultura material da escola graduada (1870 1950) 2ª Edição	2010		201033500	X
Moderno, modernidade, modernização: a educação nos projetos de Brasil séc. XIX e XX	2012		201233501	X
MATERIALIDADE ESCOLAR: INTERMITÊNCIAS E IMPLICAÇÕES NA QUALIDADE DO ENSINO DA EDUCAÇÃO BÁSICA BRASILEIRA.	2018		201833502	X




MINISTÉRIO DA EDUCAÇÃO
UNIVERSIDADE FEDERAL DO PARANÁ
SETOR DE EDUCAÇÃO
CENTRO DE ESTUDOS E PESQUISAS EDUCACIONAIS



07. Para abrir o projeto de pesquisa que será inserida a ata de aprovação do Comitê Setorial de Pesquisa, basta clicar sobre ele;

The screenshot displays the 'Consultar Projetos' page in the SIGAUFPR system. The interface includes a sidebar with navigation options like 'Início', 'Projetos', 'Pesquisa', and 'Banco de Pesquisa'. The main content area shows a 'Lista de Projetos' section with a sub-section for 'Projetos do Lattes'. It indicates a total of 4 projects and provides a 'Sincronizar com Lattes' button. A table lists the projects with columns for 'Nome', 'Mês/Ano início', 'Mês/Ano Fim', 'Registro UFPR', and 'Projeto Aprovado'. An orange arrow points to the last row of the table.

Nome	Mês/Ano início	Mês/Ano Fim	Registro UFPR	Projeto Aprovado
Aulas Conectadas? Mudanças curriculares e Aprendizagem colaborativa entre as escolas do PROUCA em Santa Catarina	2011		201133499	✖
OBJETOS DA ESCOLA: Cultura material da escola graduada (1870 1950) 2ª Edição	2010		201033500	✖
Moderno, modernidade, modernização: a educação nos projetos de Brasil séc. XIX e XX	2012		201233501	✖
MATERIALIDADE ESCOLAR: INTERMITÊNCIAS E IMPLICAÇÕES NA QUALIDADE DO ENSINO DA EDUCAÇÃO BÁSICA BRASILEIRA.	2018		201833502	✖



MINISTÉRIO DA EDUCAÇÃO
UNIVERSIDADE FEDERAL DO PARANÁ
SETOR DE EDUCAÇÃO
CENTRO DE ESTUDOS E PESQUISAS EDUCACIONAIS




08. Em seguida abrirá a tela abaixo. Verificar as informações em todas as abas e clicar em **APROVAÇÃO**;

The screenshot shows the 'Visualizar Projeto de Pesquisa' page in the SIGAUFPR system. The page has a dark blue header with the 'sigaufpr' logo and a user profile icon. A left sidebar contains navigation options: 'Início', 'Projetos', 'Pesquisa', and 'Banco de Pesquisa'. The main content area has a breadcrumb trail: 'Área de Trabalho > Listagem de Projetos de Pesquisa > Detalhes do Projeto de Pesquisa'. Below the breadcrumb, there are tabs for 'Informações', 'Equipe', 'Financiadores', 'Orientações', 'Projetos Vinculados do PPG', 'Produções Vinculadas', and 'Aprovação'. The 'Aprovação' tab is highlighted with an orange arrow. The project details are as follows:

Ano de Início	Ano de Fim	Natureza	Situação
2018	0	PESQUISA	EM ANDAMENTO

Nome
MATERIALIDADE ESCOLAR: INTERMITÊNCIAS E IMPLICAÇÕES NA QUALIDADE DO ENSINO DA EDUCAÇÃO BÁSICA BRASILEIRA.

Descrição
Problematizar e refletir sobre as Intermitências e Implicações da materialidade escolar para a qualidade do ensino da educação básica brasileira. Identificar e analisar a presença da lógica do mercado na forma de provimento material escolar em políticas orçamentárias. Avaliar nas políticas educacionais, se há uma formulação de cultura material escolar para a educação pública brasileira.



MINISTÉRIO DA EDUCAÇÃO
UNIVERSIDADE FEDERAL DO PARANÁ
SETOR DE EDUCAÇÃO
CENTRO DE ESTUDOS E PESQUISAS EDUCACIONAIS




09. Na aba aprovação aparecerá a seguinte tela;

The screenshot shows the 'Visualizar Projeto de Pesquisa' interface. The top navigation bar includes 'sigaufpr' and a user profile. The left sidebar shows a navigation menu with 'Início', 'Projetos', 'Pesquisa', and 'Banco de Pesquisa'. The main content area is titled 'Visualizar Projeto de Pesquisa' and has a breadcrumb trail: 'Área de Trabalho > Listagem de Projetos de Pesquisa > Detalhes do Projeto de Pesquisa'. Below the title, there are tabs for 'Informações', 'Equipe', 'Financiadores', 'Orientações', 'Projetos Vinculados do PPG', 'Produções Vinculadas', and 'Aprovação'. The 'Aprovação' tab is active and contains the following fields:

- *Data de Aprovação: A date selection field with a calendar icon.
- *Orgão Aprovador: A dropdown menu.
- *Documento de Aprovação: A file upload field with a button labeled 'Escolher arquivo' and the text 'Nenhum arquivo selecionado'.

At the bottom right of the form, there is a 'Salvar' button. The progress indicator at the bottom of the form shows '0%'.



MINISTÉRIO DA EDUCAÇÃO
UNIVERSIDADE FEDERAL DO PARANÁ
SETOR DE EDUCAÇÃO
CENTRO DE ESTUDOS E PESQUISAS EDUCACIONAIS



10. Selecionar a **DATA DA APROVAÇÃO** do projeto e o **ÓRGÃO APROVADOR**, pois os colegas que possuem projetos aprovados por outras agências e órgãos de financiamento devem postar a aprovação destes órgãos ou a do Comitê Setorial de Pesquisa;

Visualizar Projeto de Pesquisa

Área de Trabalho > Listagem de Projetos de Pesquisa > Detalhes do Projeto de Pesquisa

Informações Equipe Financiadores Orientações Projetos Vinculados do PPG Produções Vinculadas **Aprovação**

*Data de Aprovação:

dd/mm/aaaa

*Órgão Aprovador

Selecione

- Comitê de Pesquisa (UFPR)
- CNPQ
- Fundação Araucária
- CAPES
- FUNPEF
- FAPESP
- MCTIC
- OUTRO



MINISTÉRIO DA EDUCAÇÃO
UNIVERSIDADE FEDERAL DO PARANÁ
SETOR DE EDUCAÇÃO
CENTRO DE ESTUDOS E PESQUISAS EDUCACIONAIS



11. Por último, clicar em **ESCOLHER ARQUIVO**, selecionar o documento da ata de aprovação e salvar.

The screenshot displays the SIGAUFPR web application interface. The main content area is titled 'Visualizar Projeto de Pesquisa' and includes tabs for 'Informações', 'Equipe', 'Financiadores', and 'Orientações'. The 'Informações' tab is active, showing fields for 'Data de Aprovação', 'Orgão Aprovador' (Comitê de Pesquisa (UFPR)), and 'Documento de Aprovação'. The 'Documento de Aprovação' field contains a button labeled 'Escolher arquivo' and the text 'Nenhum arquivo selecionado'. An orange arrow points to this button. Overlaid on the right side of the interface is a Windows 'Abrir' (Open) dialog box. The dialog shows the 'Downloads' folder selected, with a list of files. The file 'DGP_Manual_Usuario.pdf' is highlighted, and the 'Abrir' button is visible at the bottom of the dialog.